

Décomposer des nombres :

JEU 1 : Les dominos :

Jour 1 :

Je vous propose une activité en pièce jointe que vous pouvez réaliser si vous n'avez pas de photocopieuse :(ne pas coller les dominos, vous en aurez encore besoin)

Matériel :

Dominos (vous pouvez les fabriquer vous-même avec du carton)

Lego, perles, jetons De deux couleurs

Ardoise ou feuille pour écrire les quantités

Dans tous les cas demander à votre enfant d'expliquer ce qu'il fait.

Jour 2 :

Même activité que le jour 1 avec les dominos que vous n'avez pas encore utilisés.

Ne pas dépasser les quantités 9 et 10 (jusqu'à 11 et 12 pour ceux capables d'aller plus loin).

Jour 3 et jour 4:

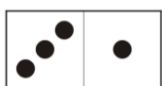
Je vous propose de réaliser l'activité inverse :

Choisir un domino

Compter les points

Réaliser le domino avec des objets de deux couleurs différentes.

Exemple :



4



Verbaliser : 4 c'est 3 et 1

Jour 5

A l'aide des chiffres (cf pièce jointe, ou à recopier), demander à votre enfant de regrouper ensemble les dominos comportant le même nombre de points.

Puis demander à votre enfant de verbaliser. (4 c'est 2 et 2, 1 et 3)

Pour vous aider je vous donne un lien YouTube :



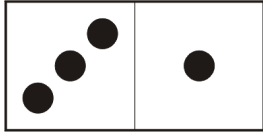
















https://www.youtube.com/watch?v=C_E4MeqEU9U&feature=share


Jeu 2 : Le jeu du saladier : très facile à faire à la maison :

<https://www.youtube.com/watch?v=Td8naH4Rhhk>

C'est un jeu qui va permettre de réinvestir ce qui vient d'être appris. Il peut se jouer facilement en famille avec les frères et sœurs.

Trouver le domino correspondant, Ecrire le nombre d'animaux.

			<p>4</p>
			
			
			
			
			
			
			
			



1	2	3	4	5	6
7	8	9	10	11	12